

EHR 080 B - EHR 110 BEL



DATI TECNICI

	080 B	110 BEL	130 BEL
MOTORE	230 V	230 V	230 V
POTENZA	800 W	1100 W	1300 W
GIRI (a vuoto)	750 RPM	250-700 RPM	150-400/250-700 RPM
PESO (seza miscelaore)	2,9 Kg	3,6 Kg	4,1 Kg
VOLUME DI MESCOLO (max)	40 lt	80 lt	120 lt
ATTACCO	M14 x2	M14 x2	M14 x2
MISCELATORE (Ø max)	105 mm	120 mm	140 mm

EHR 130 BEL



EHR 160 BEL



DATI TECNICI


	160 BEL	1600 TM
MOTORE	230 V	230 V
POTENZA	1600 W	1600 W
GIRI (a vuoto)	180-350/280-550 RPM	150-400/250-700 RPM
PESO (seza miscelaore)	5,6 Kg	6,2 Kg
VOLUME DI MESCOLO (max)	200 lt	200 lt
ATTACCO	M14 x2	M14 x2
MISCELATORE (Ø max)	160 mm	160 mm

TM 1600



BERG offre un assortimento completo di miscelatori per ogni tipologia di materiale al fine di ottenere la migliore miscela possibile. E' pertanto possibile utilizzare il modello di miscelatore ed il diametro più idoneo.


MR



Per vernici, resine, sigillanti, malte cementizie, gesso, cemento ecc...



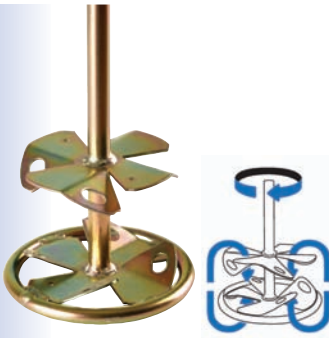
RR



Per vernici murali, emulsioni, colle, vernici e materiali per la sigillatura di giunti ecc...



SR



Per vernici, emulsioni, colle, colle per piastrelle, da parati ecc...



WR



Per colle per piastrelle, malte, sigillanti, biacche, gesso, intonaci ecc...



Impugnatura ergonomica



Controllo/regolatore della velocità



Attacco M14

